



ЗАНЯТИЕ 10

ОТВЕЧАЙКА



Назови детёнышей.


1. Заяц, зайчиха – ...?
2. Кролик, крольчиха – ...?
3. Кошка, кот – ...?
4. Корова, бык – ...?
5. Свинья, кабан – ...?




ВЫПОЛНЯЙКА



1. Раскрась или обведи лишнее и объясни свой выбор.

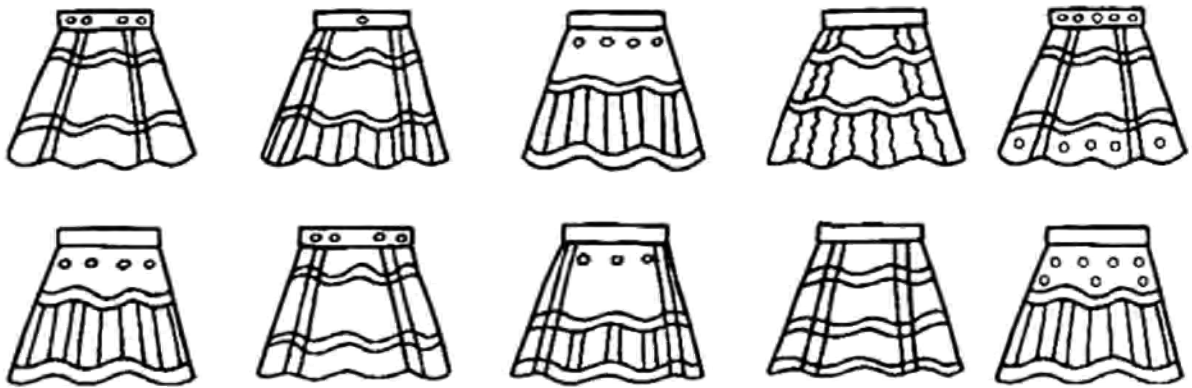


2. Следя только глазками, узнай, какая лампа включена в розетку? Какие ещё электроприборы ты знаешь? Для чего они служат людям? Для чего в квартире электросчётчик? Что делает электромонтёр?






3. Найди пары одинаковых юбочек и раскрась их одинаково.




4. Соедини линией картинку, на которых предметы расположены одинаково.




НАРИСУЙКА



5. Соедини точки по образцу.



6. Дорисуй начатый узор.





ЗАНЯТИЕ 11



ОТВЕЧАЙКА

Назови детёнышей.

1. Коза, козёл – ...?
2. Овца, баран – ...?
3. Лошадь, конь – ...?
4. Лось, лосиха – ...?
5. Собака – ...?



ВЫПОЛНЯЙКА



1. Обведи кружком игрушки, которые держат флажок в правой лапе. Кто между кем стоит? Какой по счёту зайчонок?



2. Каждая девочка держит в правой руке воздушный шарик, а мальчики в левой руке – флажок. Дорисуй картинку.





3. Нарисуй ёлочку так, чтобы она была слева и от девочки, и от мальчика. Берёзка слева от девочки и справа от мальчика – жёлтая, а справа от девочки и слева от мальчика – зелёная. Раскрась берёзки.



4. Подумай и нарисуй, какая стрелочка должна быть в свободной клетке.




→	↑	↓
↓	→	↑
↑		→




НАРИСУЙКА



5. Соедини точки по образцу.



6. Дорисуй начатый узор.





ЗАНЯТИЕ 12



ОТВЕЧАЙКА

Назови птенцов.

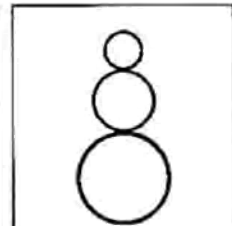
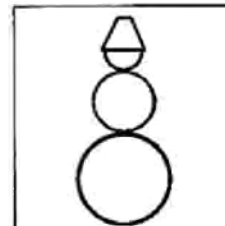
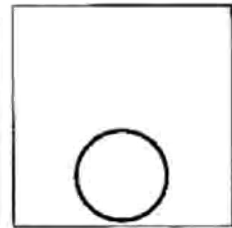
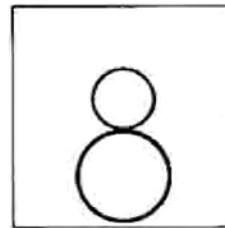
1. Курица, петух –...?
2. Утка, селезень –...?
3. Гусь, гусыня –...?
4. Индюк, индюшка –...?
5. Галка –...?




ВЫПОЛНЯЙКА




1. Рассмотрите картинки. Расскажите, что на каждой из них нарисовано. Отметьте цифрами 1, 2, 3, 4 что было сначала, что – потом. Придумайте рассказ про птичек.



2. Помогите малышу найти свою маму, соединив их верёвочкой. Назовите маму и её детёныша. Назовите голоса этих животных.

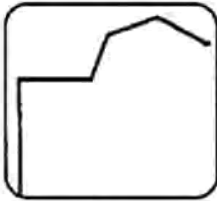




3. Звери и птицы играют в прятки. Постарайся найти их всех. Какие из этих животных – домашние, а какие – дикие? Чего не может быть?




4. Помоги Винни-Пуху добраться к Пятачку, раскрасив нужную дорожку синим цветом. Путь к норе зашифрован в прямоугольнике.



НАРИСУЙКА



5. Соедини точки по образцу.



6. Дорисуй начатый узор.



